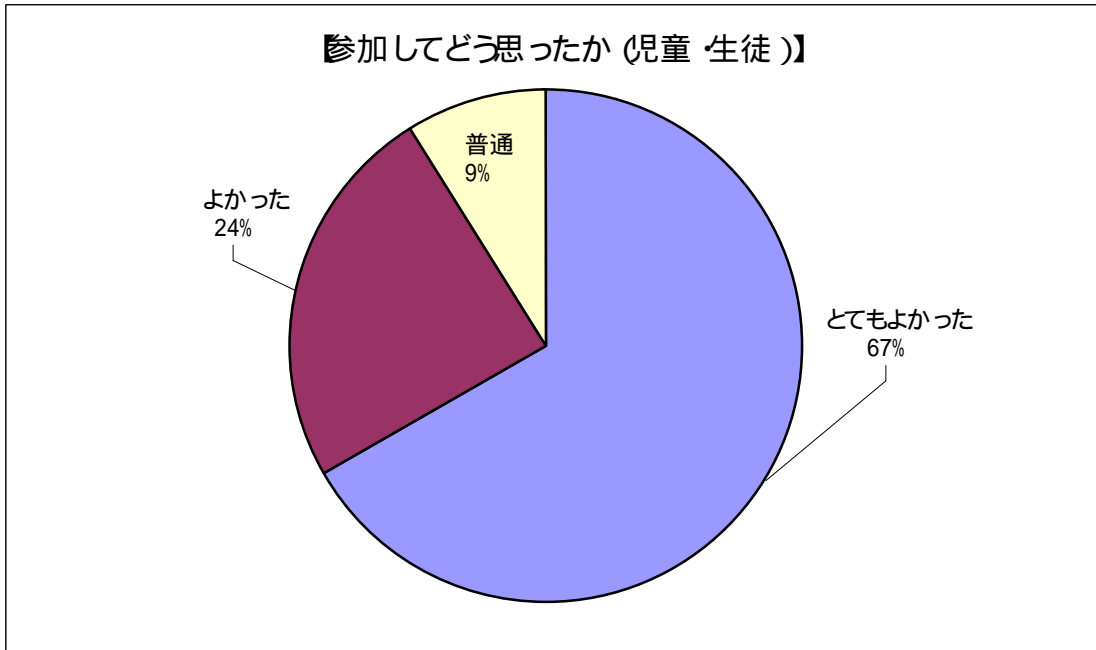


参加者の状況

参加者の反応

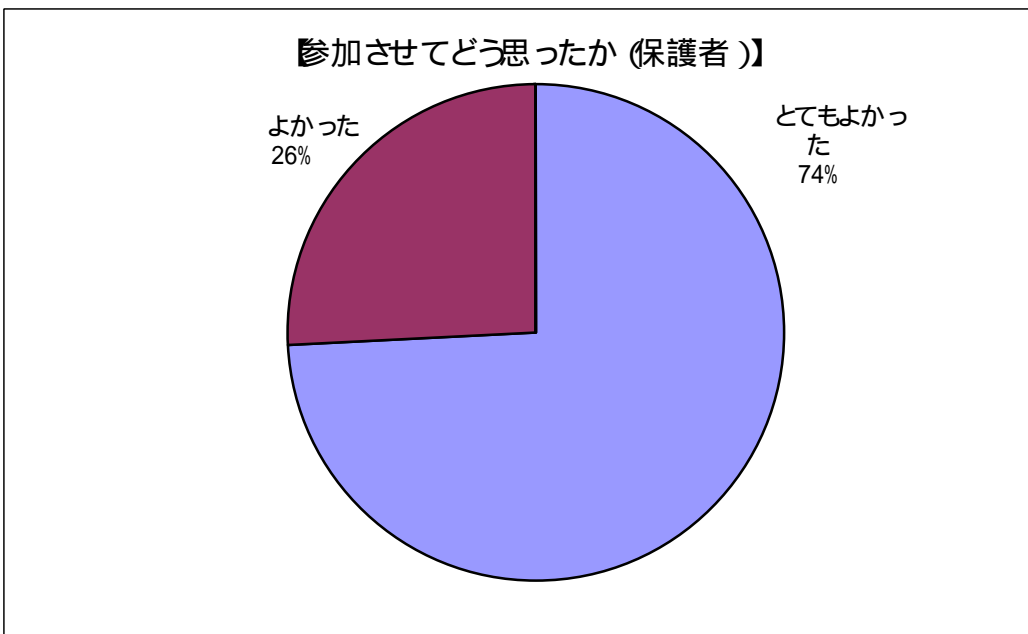
児童 生徒

参加してどう思ったか】 (%)	(%)
とてもよかった	66.7
よかった	24.4
普通	8.9
あまりよくなかった	0.0
よくなかった	0.0

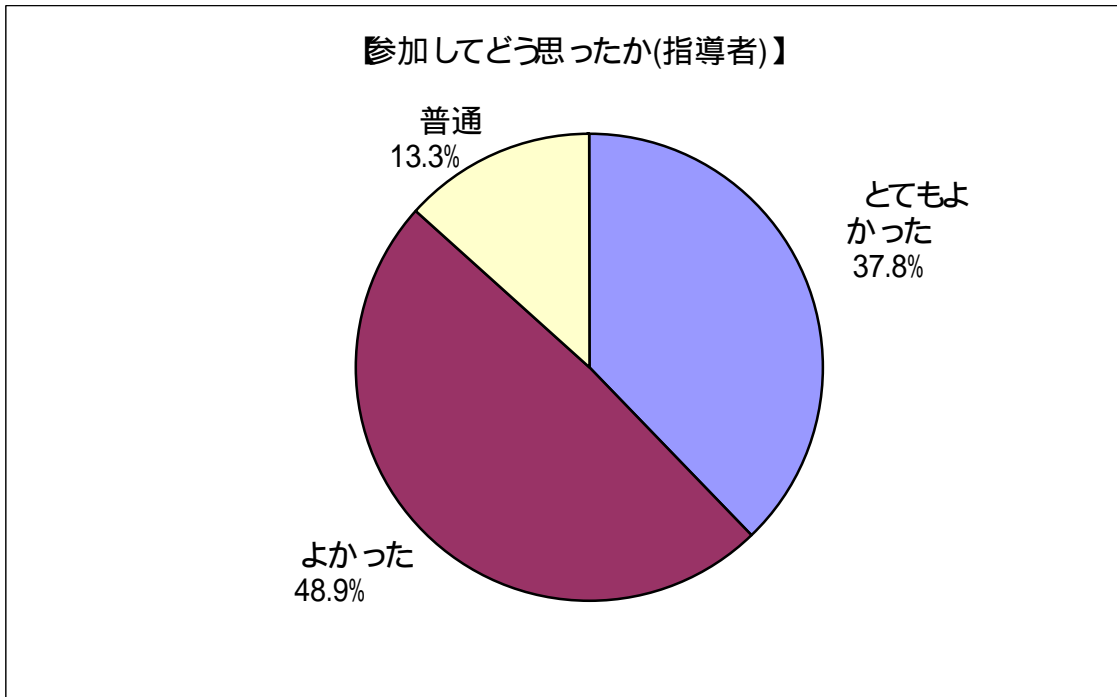


保護者

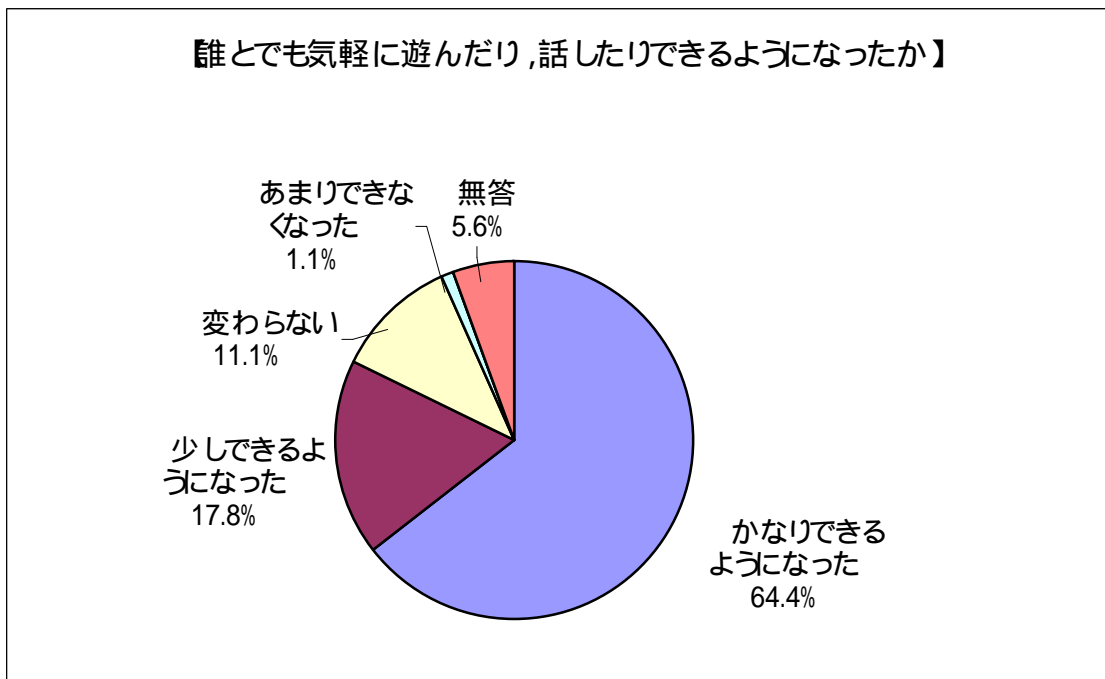
参加させてどう思ったか】 (%)	(%)
とてもよかった	74.3
よかった	25.7
普通	0.0
あまりよくなかった	0.0
よくなかった	0.0



指導者	【参加してどう思ったか】	
	とてもよかった	37.8 %
	よかった	48.9 %
	普通	13.3 %

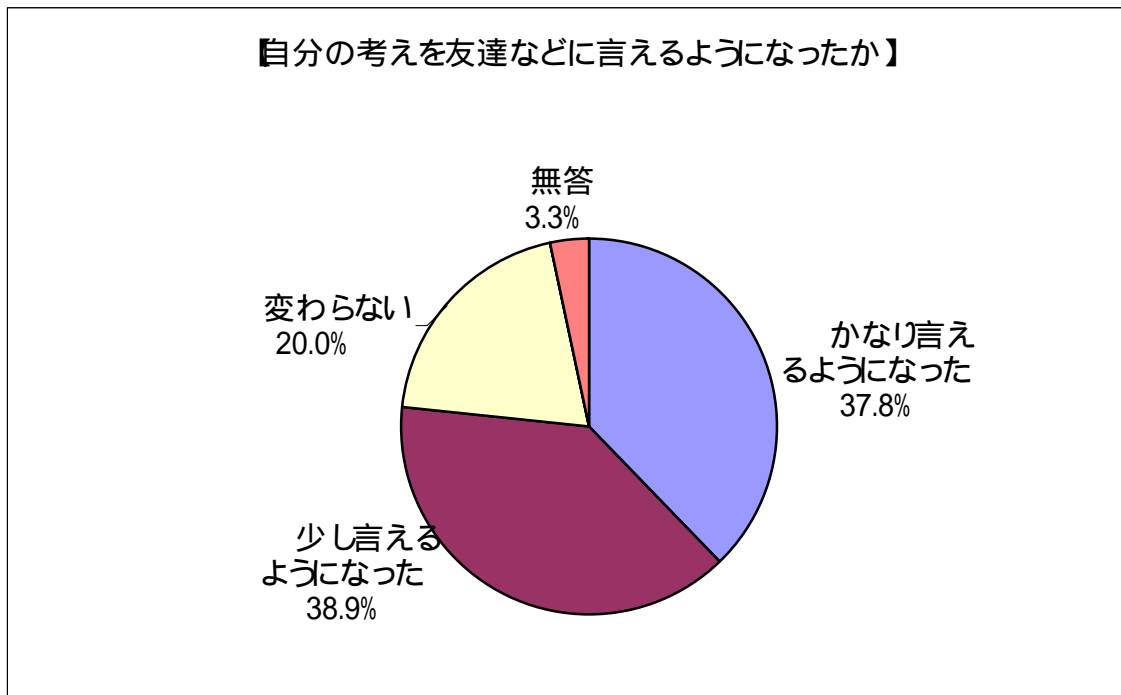


児童 生徒	【誰とも気軽に遊んだり,話したりできるようになったか】	
	かなりできるようになった	64.4 %
	少しできるようになった	17.8 %
	変わらない	11.1 %
	あまりできなくなった	1.1 %
	話せなくなった	0.0 %
	無答	5.6 %



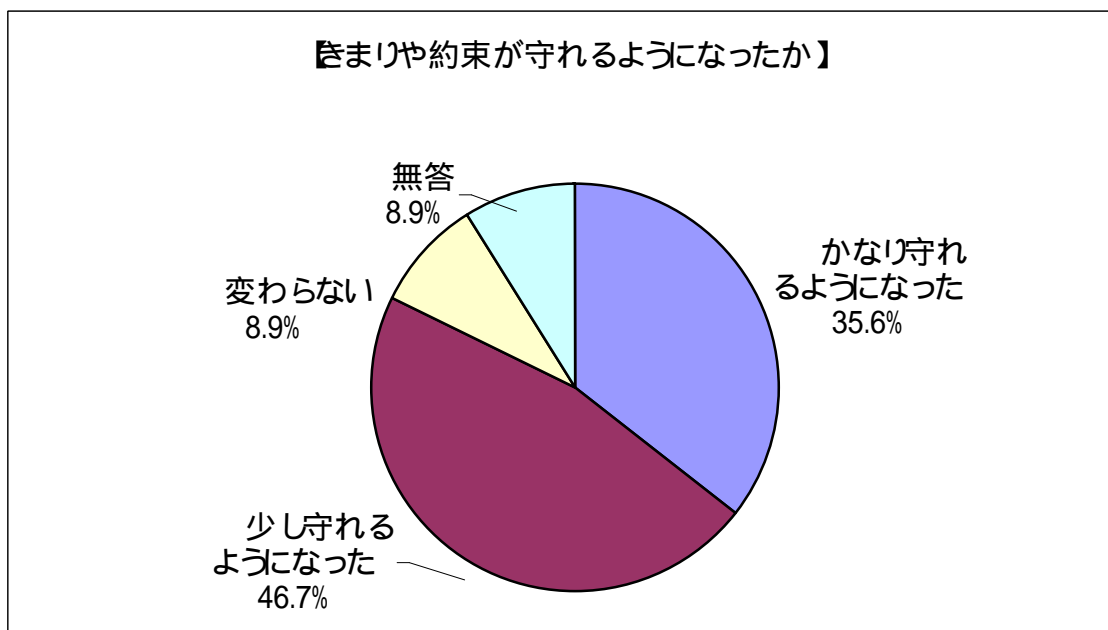
児童 生徒 【自分の考えを友達などに言えるようになったか】

かなり言えるようになった	37.8 %
少し言えるようになった	38.9 %
変わらない	20.0 %
あまり言えなくなった	0.0 %
言えなくなった	0.0 %
無答	3.3 %



児童 生徒 【きまりや約束が守れるようになったか】

かなり守れるようになった	35.6 %
少し守れるようになった	46.7 %
変わらない	8.9 %
無答	8.9 %



## アンケート調査結果

### H19年度 地域で育てる元気っ子体験村事業アンケート調査結果

- 1 調査の目的 本事業の参加者に対する意識調査・分析を行い、その効果や効果的なプログラム等を市町村に周知することにより、青少年の長期自然体験・寄宿舍体験活動のより一層の普及・定着を図る。
  
- 2 調査対象 八千代町、茨城町が実施した「地域で育てる元気っ子体験村事業」に参加した児童・生徒、保護者、関係者（指導者、ボランティア等）

児童・生徒	92人
保護者	85人
関係者（指導者、ボランティア等）	45人
  
- 3 回収数 児童・生徒 90人  
保護者 70人  
関係者（指導者、ボランティア等） 45人
  
- 4 調査時期 平成19年8月
  
- 5 調査機関 茨城県教育委員会

# H19地域で育てる元気っ子体験村事業アンケート調査結果 (児童・生徒)

回収数:90

1 住まい		2 学年	
八千代町	49	小学4年	10
茨城町	41	小学5年	27
計	90人	小学6年	53
		計	90人
3 性別		4 参加してどう思ったか	
男	53	(人)	(%)
女	37	とてもよかった	60 66.7
計	90人	よかった	22 24.4
		普通	8 8.9
		あまりよくなかった	0 0.0
		よくなかった	0 0.0
		計	90 100.0
5-1 よかった理由 (複数回答)			
活動内容			
a生活体験			
	(人/82)	(%)	
調理,食事	58	70.7	
洗濯	6	7.3	
清掃	8	9.8	
入浴	35	42.7	
友達との宿泊	71	86.6	
自主学习	20	24.4	
その他	8	9.8	
b自然体験			
八千代町		(人/48)	(%)
星座観察	24	50.0	
酪農体験	35	72.9	
キャンプファイヤー	17	35.4	
旭山動物公園見学	38	79.2	
その他	0	0.0	
茨城町		(人/34)	(%)
収穫体験	25	73.5	
筑波山登山	19	55.9	
キャンプファイヤー	30	88.2	
やかた船乗船	21	61.8	
その他	4	11.8	
c社会体験			
八千代町		(人/48)	(%)
奉仕作業	13	27.1	
家族への手紙	24	50.0	
交流事業	31	64.6	
その他	0	0.0	
茨城町		(人/34)	(%)
あんば祭見学	29	85.3	
水族館見学	33	97.1	
その他	0	0.0	
d文化・スポーツ体験			
八千代町		(人/48)	(%)
スポーツ体験	44	91.7	
制作活動	25	52.1	
YOSAKOI	37	77.1	
写生会・紙すき	24	50.0	
その他	2	4.2	
茨城町		(人/34)	(%)
制作活動	24	70.6	
映画鑑賞	24	70.6	
マジックショー	26	76.5	
その他	4	11.8	
その他 (複数回答)			
	(人/82)	(%)	
自然を楽しんだり,感動することができた	48	58.5	
今までにない体験ができた	70	85.4	
親元を離れて宿泊できた	34	41.5	
新しい友達を作れた	73	89.0	
自分でできないことに挑戦できた	48	58.5	
やりとげた,協力することで満足感や達成感を持てた	47	57.3	
自分に自信が持てるようになった	30	36.6	
指導者などの協力者がよかった	34	41.5	
その他	1	1.2	

5-2 普通の理由

よいところもよくないところもなかった  
 よいところもあったがよいところもなかった  
 なんとなく  
 分からない  
 その他

	(人)	(%)
よいところもよくないところもなかった	2	25.0
よいところもあったがよいところもなかった	4	50.0
なんとなく	1	12.5
分からない	1	12.5
その他	0	0.0
計	8	100.0

7 期間(8日間)について

	(人)	(%)
とてもよかった	55	61.1
よかった	12	13.3
普通	2	2.2
あまりよくなかった	1	1.1
よくなかった	0	0.0
無答	20	22.2
計	90	100.0

8 違う学校,違う学年の友達と生活したことについて

	(人)	(%)
とてもよかった	57	63.3
よかった	11	12.2
普通	2	2.2
あまりよくなかった	0	0.0
よくなかった	0	0.0
無答	20	22.2
計	90	100.0

9 心の変化や成長について

(1)自分のことは自分できるようになったか

	(人)	(%)
かなり	16	17.8
少し	57	63.3
変わらない	15	16.7
あまり	1	1.1
しなくなった	0	0.0
無答	1	1.1
計	90	100.0

(2) いろいろなことも我慢できるようになったか

	(人)	(%)
かなり	17	18.9
少し	36	40.0
変わらない	16	17.8
あまり	2	2.2
おさえられなくなった	2	2.2
無答	17	18.9
計	90	100.0

(3)「ありがとう」「ごめんなさい」が言えるようになったか

	(人)	(%)
かなり	46	51.1
少し	33	36.7
変わらない	10	11.1
あまり	0	0.0
言えなくなった	0	0.0
無答	1	1.1
計	90	100.0

(4) 誰とでも気軽に遊んだり,話したりできるようになったか

	(人)	(%)
かなり	58	64.4
少し	16	17.8
変わらない	10	11.1
あまり	1	1.1
話せなくなった	0	0.0
無答	5	5.6
計	90	100.0

(5)自分の考えを友達などに言えるようになったか

	(人)	(%)
かなり	34	37.8
少し	35	38.9
変わらない	18	20.0
あまり	0	0.0
言えなくなった	0	0.0
無答	3	3.3
計	90	100.0

(6) 自分の役割や仕事を責任を持ってするようになったか

	(人)	(%)
かなり	37	41.1
少し	38	42.2
変わらない	12	13.3
あまり	1	1.1
しなくなった	0	0.0
無答	2	2.2
計	90	100.0

(7)相手の立場や気持ちを考えられるようになったか

	(人)	(%)
かなり	29	32.2
少し	41	45.6
変わらない	13	14.4
あまり	0	0.0
考えられなくな	0	0.0
無答	7	7.8
計	90	100.0

(8) 自分と違う意見や考えを受け入れることができるようになったか

	(人)	(%)
かなり	29	32.2
少し	44	48.9
変わらない	9	10.0
あまり	0	0.0
受けいられなくなった	0	0.0
無答	8	8.9
計	90	100.0

(9)きまりや約束が守れるようになったか

	(人)	(%)
かなり	32	35.6
少し	42	46.7
変わらない	8	8.9
あまり	0	0.0
守らなくなった	0	0.0
無答	8	8.9
計	90	100.0

(10) していること,してはいけないことを考えられるようになったか

	(人)	(%)
かなり	44	48.9
少し	32	35.6
変わらない	6	6.7
あまり	0	0.0
考えられなくなった	0	0.0
無答	8	8.9
計	90	100.0

10 来年も参加したいか

	(人)	(%)
ぜひ	56	62.2
どちらかというに参加したい	13	14.4
どちらかというに参加したくない	1	1.1
参加したくない	1	1.1
どちらとも言えない	11	12.2
無答	8	8.9
計	90	100.0

# H19地域で育てる元気っ子体験村事業アンケート調査結果 (保護者)

回収数 :70

## 1 住まい

八千代町	48
茨城町	21
その他	1
計	70人

## 2 学年

小学 4年	5
小学 5年	21
小学 6年	44
計	70人

## 3 性別

男	38
女	32
計	70人

## 4 この事業が市町村に対する県の補助事業であると知っていたか

	(人)	(%)
知っていた	42	60.0
知らなかった	28	40.0
計	70	100.0

## 5 参加動機 (複数回答)

	(人 / 70)	(%)
体験を子どもにさせたい	64	91.4
責任感などの精神的な成長が期待できる	43	61.4
人との付き合い方を学ばせたい (友達を増やしたい)	48	68.6
何かに挑戦させたかった	37	52.9
その他	7	10.0

## 6 参加を申し込む際のポイント (複数回答)

	(人 / 70)	(%)
期間が長い	34	48.6
異年齢集団による活動	30	42.9
自然体験ができる	51	72.9
その他	7	10.0

## 7 参加させてどう思ったか

	(人)	(%)
とてもよかった	52	74.3
よかった	18	25.7
普通	0	0.0
あまりよくなかった	0	0.0
よくなかった	0	0.0
無答	0	0.0
計	70	100.0

## 8- 1 よかった理由 (複数回答)

	(人 / 70)	(%)
いろいろな体験を子どもができた	59	84.3
責任感などの精神的な成長がみられた	24	34.3
人との付き合い方を学ぶことができた (友達が増えた)	36	51.4
いろいろなことに挑戦できた	30	42.9
きまりやルールを守るようになった	8	11.4
その他	5	7.1

9 心の変化や成長について

(1) 自分のことは自分でできるようになったか

	(人)	(%)
かなり	14	20.0
少し	35	50.0
変わらない	19	27.1
あまり	0	0.0
しなくなった	0	0.0
わからない	0	0.0
無答	2	2.9
計	70	100.0

(2) いらいらしても我慢できるようになったか

	(人)	(%)
かなり	9	12.9
少し	35	50.0
変わらない	22	31.4
あまり	0	0.0
おさえられなくなった	0	0.0
わからない	2	2.9
無答	2	2.9
計	70	100.0

(3) 「ありがとう」「ごめんなさい」が言えるようになったか

	(人)	(%)
かなり	14	20.0
少し	26	37.1
変わらない	26	37.1
あまり	0	0.0
言えなくなった	0	0.0
わからない	2	2.9
無答	2	2.9
計	70	100.0

(4) 誰とでも気軽に遊んだり、話したりできるようになったか

	(人)	(%)
かなり	21	30.0
少し	21	30.0
変わらない	25	35.7
あまり	0	0.0
話せなくなった	0	0.0
わからない	1	1.4
無答	2	2.9
計	70	100.0

(5) 自分の考えを友達などに言えるようになったか

	(人)	(%)
かなり	13	18.6
少し	31	44.3
変わらない	22	31.4
あまり	0	0.0
言えなくなった	0	0.0
わからない	2	2.9
無答	2	2.9
計	70	100.0

(6) 自分の役割や仕事を責任を持ってするようになったか

	(人)	(%)
かなり	15	21.4
少し	28	40.0
変わらない	24	34.3
あまり	0	0.0
しなくなった	0	0.0
わからない	1	1.4
無答	2	2.9
計	70	100.0

(7) 相手の立場や気持ちを考えられるようになったか

	(人)	(%)
かなり	12	17.1
少し	33	47.1
変わらない	21	30.0
あまり	0	0.0
考えられなくなった	0	0.0
わからない	2	2.9
無答	2	2.9
計	70	100.0

(8) 自分と違う意見や考えを受け入れることができるようになったか

	(人)	(%)
かなり	10	14.3
少し	34	48.6
変わらない	22	31.4
あまり	0	0.0
受けいられなくなった	0	0.0
わからない	2	2.9
無答	2	2.9
計	70	100.0

(9) きまりや約束が守れるようになったか

	(人)	(%)
かなり	16	22.9
少し	31	44.3
変わらない	19	27.1
あまり	0	0.0
守らなくなった	0	0.0
わからない	1	1.4
無答	3	4.3
計	70	100.0

(10) していること、してはいけないことを考えられるようになったか

	(人)	(%)
かなり	21	30.0
少し	27	38.6
変わらない	17	24.3
あまり	0	0.0
考えられなくなった	0	0.0
わからない	1	1.4
無答	4	5.7
計	70	100.0

10 来年も参加したいか

	(人)	(%)
ぜひ	52	74.3
どちらかというと参加したい	12	17.1
どちらかというと参加したくない	0	0.0
参加したくない	0	0.0
どちらとも言えない	3	4.3
無答	3	4.3
計	70	100.0

# H19地域で育てる元気っ子体験村事業アンケート調査結果 (指導者)

回収数 45

## 1 役割

指導者 講師	27
地域の大人のボランティア	13
高校生ボランティア	5
学生ボランティア	0
その他	0
未記入	0
計	45 人

## 2 この事業が市町村に対する県の補助事業であると感じていたか

	(人)	(%)
知っていた	15	33.3
知らなかった	30	66.7
計	45	100.0

## 3 参加してどう思ったか

	(人)	(%)
とてもよかった	17	37.8
よかった	22	48.9
普通	6	13.3
あまりよくなかった	0	0.0
よくなかった	0	0.0
無答	0	0.0
計	45	100.0

## 5-1 子どもたちに変化はみられたか

	(人)	(%)
大きな変化が見られた	6	13.3
少し見られた	16	35.6
見られなかった	2	4.4
分からない	14	31.1
無答	7	15.6
計	45	100.0

## 5-2 どのような変化が見られたか (複数回答)

	(人 / 45)	(%)
自分のことは自分でできるようになったか	8	17.8
いらいらしてもがまんできるようになったか	1	2.2
「ありがとう」「ごめんなさい」が言えるようになったか	5	11.1
誰とでも気軽に遊んだり、話したりできるようになったか	13	28.9
自分の考えを友達などに言えるようになったか	4	8.9
自分の役割や仕事を責任を持ってするようになったか	12	26.7
相手の立場や気持ちを考えられるようになったか	1	2.2
自分と違う意見や考えを受け入れることができるようになったか	1	2.2
きまりや約束が守れるようになったか	9	20.0
していいこと、してはいけないことを考えられるようになったか	3	6.7
その他	0	0.0

## 7 来年も協力したいか

	(人)	(%)
ぜひ協力したい	12	26.7
どちらかというと協力したい	11	24.4
どちらかというと協力したくない	0	0.0
協力したくない	0	0.0
どちらともいえない	14	31.1
無答	8	17.8
計	45	100.0

複数回答の%は、回答者数に対する割合とする。